



## Effetto legno Ezy

### Caratteristiche

Verniciatura effetto legno polvere su polvere ad alta definizione, in grado di assicurare grande valenza estetica e qualità elevatissima, unitamente alla colorazione omogenea su tutti i lati dei profilati.



Ezy



R800 RENOLIT  
BIANCO



R809 RENOLIT ORO



R811 RENOLIT  
SCURO



N632 NOCE REALE



N532 CILIEGIO  
REALE



N630 ACACIA



C510 CILIEGIO  
ROSSO



N530 CILIEGIO  
ANTICO



W640 WENGÈ



R500 ROVERE



M620 MOGANO



EZYWH30 WHITE



EZYGH30 GREEN



EZYNH30 NOCE  
SCURO



EZYNH31 NOCE  
CHIARO



EZYCH30 CILIEGIO



L104 LARICE VERDE



## Effetto legno Ezy HD

### Caratteristiche

Le nuove finiture ad alta durabilità Ezy HD<sup>2</sup> sono ottenute mediante l'utilizzo di polveri omologate in Classe 2 che garantiscono una durata del prodotto di 15 anni in normali condizioni di impiego e di manutenzione.



Ezy HD<sup>2</sup>



HD105 LARICE  
SBIANCATO



HD112 LARICE  
DORATO



HD113 LARICE  
MEDIO



HD118 LARICE  
VULCANO



HD119 LARICE  
CHIARO




HD120 LARICE  
GRIGIO



HD121 LARICE  
SCURO



HD132 LARICE  
REALE



HD160 LARICE  
SILVER



HD166 LARICE  
DARK



HD170 LARICE  
AMERICANO



HD805 WHITE OAK



HD820 GREY OAK



HD870 AMERICAN  
OAK



HD812 GOLDEN  
OAK



HD832 ROYAL OAK



HD813 RED OAK



HD818 VOLCANO  
OAK



HD821 BROWN OAK



## Effetto legno Ezy HD

### Caratteristiche

Le nuove finiture ad alta durabilità Ezy HD<sup>2</sup> sono ottenute mediante l'utilizzo di polveri omologate in Classe 2 che garantiscono una durata del prodotto di 15 anni in normali condizioni di impiego e di manutenzione.



Ezy HD<sup>2</sup>



HD302 INFINITY  
ASH



HD303 POLAR ASH



HD805 WHITE OAK



HD306 IVORY ASH



HD320 SAND ASH



HD360 SILVER ASH























HD366 DARK ASH



## Effetto legno Sublimall

### Caratteristiche

Le caratteristiche principali del prodotto sublimato sono: quadricromia, uniformità di colore tra lotti di produzione differenti, ottima definizione grafica ed estetica, copertura sui 4 lati, durezza accettabile e sufficiente resistenza ai raggi ultravioletti.

					
Sublimall	C307R CILIEGIO CHIARO FIAMM. RUV.	C317R CILIEGIO FIAM. RAG.	C327R CILIEGIO RUVIDO	D335R DOUGLASS RUVIDO	N101R NOCE SCURO RUVIDO
					
N102R NOCE 102 RAGGRINZATO	N104R NOCE 104 RUVIDO	N113R NOCE 113 RUVIDO	N114R NOCE 114 RUVIDO	N122R NOCE 122 RUVIDO	N270R NOCE 270 RUVIDO
					
P319R PINO CON NODI RUVIDO	PK70R WINCHESTER	Q040R QUERCIA CHIARA RUVIDA	Q041R QUERCIA SCURO RUVIDO	Q042R QUERCIA CHIARA RUVIDO	R010R RENOLIT CHIARO
					
R011R RENOLIT SCURO	R170R RENOLIT RUVIDO				